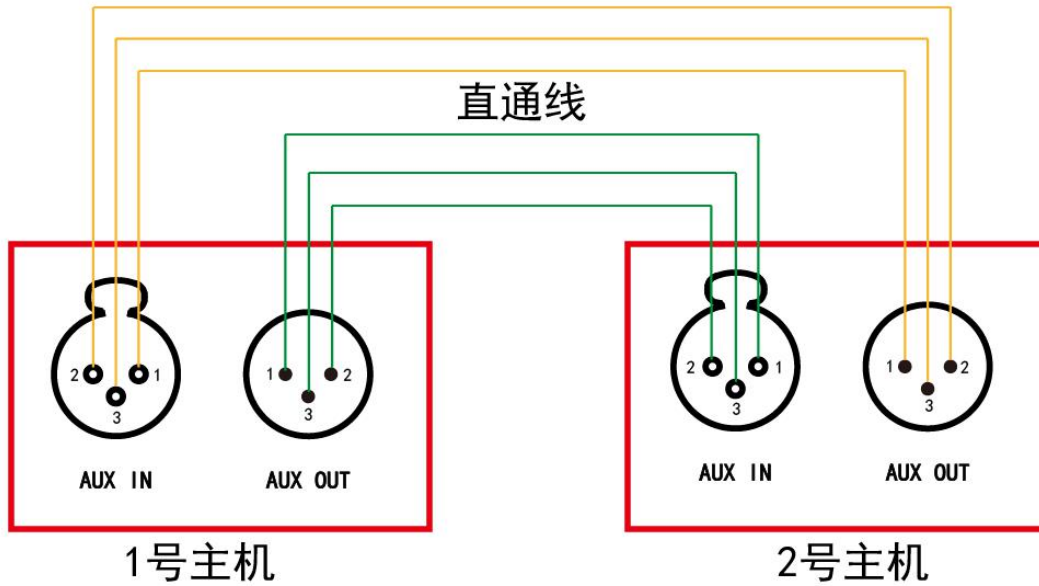


两台主机联机通话

接线方式：



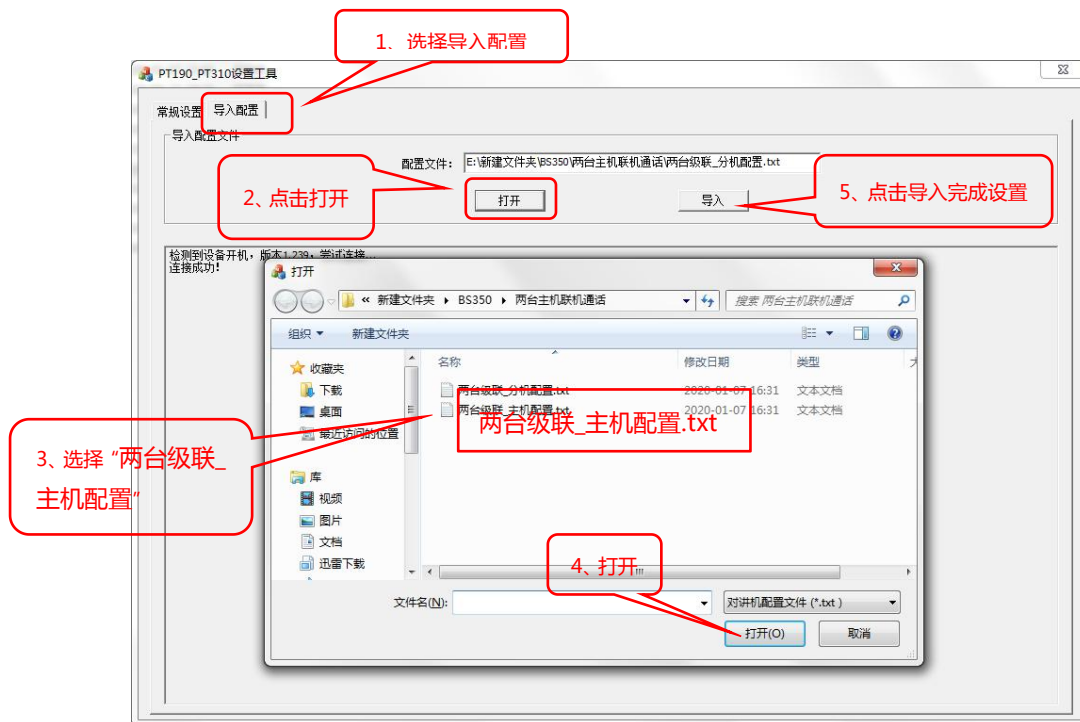
方法一：

- 1、主机按照上图接线方式将两台主机 AUX 接口对接。
- 2、一台主机频道设置 10 频道，对应该主机下面的分机频道也设置成 10 频道。
- 3、另一台主机的频道设置为 82 频道，对应该主机下面的分机频道也设置成 10 频道。
- 4、完成以上操作两套主机互联完成。

方法二：

配置主机：

- 1、使用主机“用户设置工具”软件导入配置文件“两台级联_主机配置”如图，

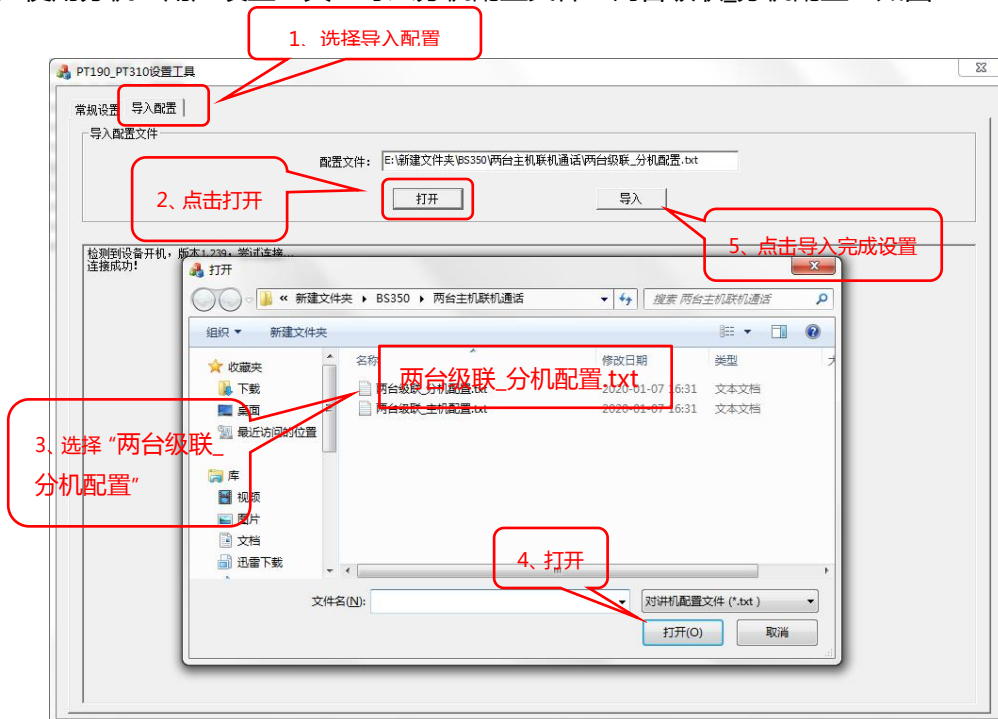


2、配置导入完成后，断开数据线，重启开机，主机配置完成。

3、将两台主机频道一个设置成 10 频道，另一个主机设置成 82 频道。

配置分机

1、使用分机“用户设置工具”导入分机配置文件“两台级联_分机配置”如图：



- 2、配置导入完成后，断开数据线，重启开机，配置完成。
- 3、将对应 10 频道的主机下面的分机频道设置成 10 频道。
- 4、将对应 82 频道的主机下面的分机频道设置成 82 频道。