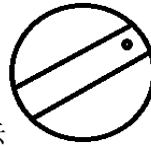


FdiBs354 与汉耀对接

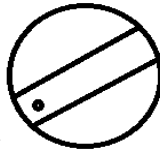
一、硬件设置

1, Aux In 旋钮调节方式

1, 调节到初始位置（逆时针旋转到底）。如图所示

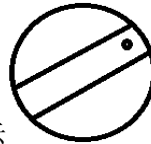


2, 顺时针调节大约 180 度。如图所示

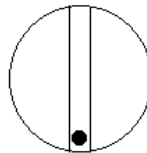


2, Aux Out 旋钮调节方式

1, 调节到初始位置（逆时针旋转到底）。如图所示



2, 顺时针调节大约 150 度。如图所示



二、软件设置

1, 使用设置软件打开二线功能

三、使用效果

1, 有线声音明显比 FdiBs354 声音稍显清亮和清晰。

2, 有线部分收听 FdiBs354 主机声音要比 FdiPt321 的声音稍微大些。